


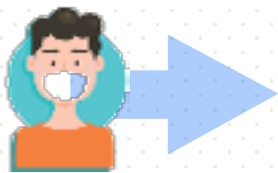


PROTOCOLO de BIOSEGURIDAD

UN DÍA DE CLASE EN ALTERNANCIA EN EL GNM

MENÚ DEL DOCUMENTO

Haga clic en alguno de los siguientes títulos para dirigirse a la página correspondiente del documento



Para volver a este menú haga clic en el botón que se encuentra en la parte superior izquierda de cada página.



PROTOCOLO de BIOSEGURIDAD

UN DÍA DE CLASE EN ALTERNANCIA EN EL GNM

Este documento describe el desarrollo de las diferentes dinámicas institucionales en el regreso gradual, progresivo y seguro del proceso de alternancia, orientadas al desarrollo de las rutinas diarias para el mejor desarrollo de las prácticas pedagógicas y el cumplimiento de los Protocolos de Bioseguridad, por lo cual se hace necesario el conocimiento, apropiación y puesta en práctica de todos los aspectos por parte de todas las familias (padres de familia y estudiantes). Contamos con el compromiso de todos ustedes para la construcción de un ambiente funcional, seguro y de mejora constante del clima escolar.



Que se debe o no traer al colegio

- **Kit de bioseguridad:** El estudiante debe llevar tapabocas en todo momento y uno de repuesto dentro de su empaque individual (se recomienda que sea de un solo color para evitar distracciones y manipulación entre estudiantes), una bolsa de papel o resellable para guardar el tapabocas que usa durante los tiempos de alimentación, su propio gel antibacterial, y pañitos húmedos; el uso de careta facial de protección es opcional.
- **Lonchera:** Se recomienda enviar al estudiante con una lonchera desinfectada y con alimentos nutritivos y bebidas preferiblemente ricas en Vitamina C. Adicional, un termo o botilito con abundante agua para mantener la hidratación. Una buena alimentación es clave para mantener buenas defensas. Todo debe venir debidamente marcado.
- **Vestuario:** La asistencia de los estudiantes se realizará con la sudadera institucional y cumpliendo con los parámetros de presentación e higiene consignados en el Manual de Convivencia, tapabocas, careta (opcional), calzado cerrado, delantal (para preescolar) y evitando el mínimo uso de accesorios como joyas, bufandas, aretes o cadenas, entre otros; no se recomienda el uso de guantes. Así mismo por protocolo de bioseguridad el cabello deberá estar recogido durante el tiempo que se permanezca en el colegio.
- **Implementos escolares:** Ingresaran al colegio lo estrictamente necesario para los procesos académicos, se solicita abstenerse de enviar al estudiante con los siguientes artículos: celulares, juguetes, lazos, balones, maletas adicionales, accesorios grandes para el cabello, pulseras, anillos, relojes y cadenas.



Antes de salir de casa

- Recuerde que el día anterior dejar todos los implementos escolares, lonchera, refrigerios, vestuario (sudadera del colegio) y el kit de bioseguridad, organizados y listos.
- Verifique los síntomas asociados al COVID 19 (síntomas agudos la noche anterior o esa mañana, tales como: tos, flujo nasal, dolor de garganta, dificultad para respirar, dolor abdominal asociado a vómito o diarrea, inapetencia, decaimiento y/o dolor osteomuscular generalizado, dolor de cabeza muy intenso que requiere toma de analgésico y/o temperatura igual o mayor a 37.5 °C) y diligencie la encuesta "Reporte Diario de Condiciones de Salud" en la plataforma de agenda virtual. Al finalizar el diligenciamiento, el sistema generará un reporte con indicaciones de asistencia o abstención a la presencialidad.
- El diligenciamiento de la encuesta de Condiciones Diarias de Salud es obligatorio para generar un reporte que será exigido por el personal que estará supervisando el protocolo en el ingreso. Un estudiante no podrá ingresar hasta que el padre de familia realice el procedimiento de reporte.
- Realice el lavado de manos tal como el protocolo lo indica, colóquese el tapabocas nuevo y diríjase al colegio siguiendo las recomendaciones del protocolo de transporte desde y hacia el lugar de estudio y trabajo (movilidad segura).





- Salga con suficiente tiempo de antelación de su casa rumbo al colegio; evite tener que correr para llegar a tiempo.



Al llegar al colegio



Horario

SECCIÓN	HORARIO DE INGRESO	HORARIO DE SALIDA
Primaria	6:20 a.m.	12:40 p.m.
Bachillerato	6:20 a.m.	1:30 p.m.

Por bioseguridad y seguimiento del protocolo, no se permitirá el ingreso de estudiantes antes de la hora establecida.
Los padres de familia deben estar puntuales a la hora de ingreso para entregar y de salida para recoger a sus hijos/as.



Protocolo de ingreso

- El Gimnasio Nuevo Modelia dispondrá de una sola puerta de ingreso peatonal ubicada sobre la alameda del Caño Boyacá.
- Se recomienda que los niños menores de 2 años sean traídos a las instalaciones del colegio (evitar incluso llevarlos como acompañantes del cuidador), no se recomienda el uso de tapabocas por el riesgo de asfixia.
- Los estudiantes que necesitan acompañamiento deben asistir al colegio acompañados por un adulto, preferiblemente entre los 18 y 59 años, sin antecedentes de riesgo y que no haya tenido contacto estrecho con casos sospechosos o confirmados de COVID-19 en los últimos 14 días.
- En primer lugar, ingresarán los docentes y demás trabajadores y luego los estudiantes.
- Solamente las familias o cuidadores podrán ingresar a las instalaciones del colegio, únicamente en los casos en que hayan sido requeridos; y deben retirarse lo antes posible, una vez se entreguen a los pueden niños, niñas o adolescentes para evitar aglomeraciones.
- Para el ingreso a las instalaciones del colegio se debe usar el tapabocas que cubra nariz y boca, y mantener una distancia mínima de dos metros entre cada persona (seguir la demarcación en el piso).
- Se deberá mantener el distanciamiento físico al ingreso por la puerta principal, ubicándose en las áreas demarcadas en amarillo en el piso y evitando la aglomeración.
- Solo podrá ingresar al colegio cuando los encargados de recepción en la puerta lo indiquen.
- El ingreso se realizará por el punto de control establecido de acuerdo con el grado del estudiante.

Puerta	Punto de control de ingreso	Grados que ingresan
Puerta 1 Ubicada sobre la alameda y el caño Boyacá	Punto de control 1	Estudiantes de grado 6°, 7°, 8°, 9°, 10° y 11°
	Punto de control 2	Estudiantes de grado 1°, 2° y 3°, 4° y 5°

- El personal de recepción escolar asignado, le solicitará al estudiante en la puerta de ingreso el carné escolar para escanear el código de barras como soporte del diligenciamiento de la encuesta de Condiciones Diarias de Salud en la agenda virtual y el registro de la temperatura. Si no se evidencia el diligenciamiento de la encuesta, el estudiante se retirará de la fila, se solicita tener en cuenta esto para evitar situaciones al ingreso de los estudiantes.
- Si cumple con el requisito de la encuesta, pasarán, a la estación de desinfección de calzado por los tapetes dispuestos para tal fin.
- Una vez desinfectado el calzado, el personal de recepción escolar asignado tomará la temperatura usando termómetros infrarrojos calibrados y de uso médico. La temperatura se tomará en la porción




lateral del cuello o el antebrazo.

- Si el termómetro infrarrojo marca temperatura igual o superior a 37.5°C, no será permitido el ingreso del estudiante y el padre de familia deberá regresar a casa con su hijo para iniciar el protocolo de aislamiento y solicitar la ayuda y orientación médica correspondiente. Si el estudiante se encuentra solo, se dirigirá a la zona de aislamiento y cuidado de la salud, en donde la enfermera hará la atención siguiendo el protocolo “Manejo de casos probables de contagio por el virus COVID-19” y posteriormente se comunicará con la familia para determinar su regreso a casa.
- Una vez tomada la temperatura, se pasará al lavado de manos bajo supervisión del personal asignado.
- El padre de familia deberá acompañar a su hijo hasta la puerta de ingreso, y solo una vez se realice la toma de temperatura y se dé paso a la desinfección de manos y a salones, podrá retirarse.
- Al ingresar, los estudiantes se dirigirán a su salón respectivo, evitando recorridos innecesarios por la institución. Los docentes y directores de curso estarán esperando a los estudiantes en los espacios escolares asignados.
- Los pasillos de circulación se deben emplear en una sola dirección, por el costado derecho, evitando que los integrantes de la comunidad educativa se encuentren cara a cara para disminuir y mitigar el riesgo de contagio.



Causales de no ingreso

- Si durante el proceso de la entrada el estudiante presenta o manifiesta algún síntoma de enfermedad o asociado al COVID 19.
- Detección de temperatura igual o superior a 37.5°C.
- En los casos anteriores, el padre de familia debe regresar a casa con su hijo para solicitar orientación médica telefónica a su servicio médico, según el protocolo de las autoridades de salud y de acuerdo con lo indicado en los lineamientos de bioseguridad emitidos por el Ministerio de Salud.
- El padre de familia no diligenció el reporte de condiciones diarias de salud. (En cuyo caso debe diligenciarla para tomar la temperatura en el colegio y analizar el ingreso).



En el salón de clases

Los estudiantes que hagan parte del regreso gradual, progresivo y seguro en alternancia deben cumplir con los aspectos relacionados a continuación, en tanto que los docentes que se encuentren en clase, son los directos responsables del estricto cumplimiento del siguiente protocolo:

- Diariamente, al iniciar la jornada académica, los salones se encontrarán limpios y desinfectados por parte del personal de servicios generales, de acuerdo con los protocolos. Los docentes velarán por la organización y aseo del salón al iniciar y terminar cada clase y deberán informar a la Coordinación de Convivencia cuando el salón no cumpla las condiciones para la clase.
- El docente asignado estará esperando a los estudiantes en su aula de clase y requerirá a cada uno de los estudiantes antes del ingreso al salón, el uso correcto del tapabocas, el cual es obligatorio durante toda la jornada escolar.
- Las clases deben iniciar y terminar puntualmente de acuerdo con los tiempos y horarios establecidos y asignados.
- Se realizará llamado a lista verificando la asistencia de los estudiantes y dejando registro en el módulo de asistencia de agenda virtual (se conozca o no el motivo de ausencia), y se realizará el encuadre para estudiantes de presencialidad y de asistencia remota en casa asistida por la virtualidad.
- Los estudiantes de presencialidad permanecerán al interior de sus salones todo el tiempo de clase y en el intercambio de las mismas; no está autorizado salir del salón durante la clase, salvo en caso de necesidad y urgencia de ir al baño o a Enfermería. Un estudiante no podrá salir del salón a buscar a un docente.
- La señalización se encuentra disponible en todos los espacios académicos de tal manera que se garantice siempre el distanciamiento social, el cual se supervisará por el docente.
- Se asignarán puestos fijos a cada estudiante, el cual deberá marcarse con el nombre del estudiante.
- Está prohibido mover los escritorios o agruparse con las sillas. Así mismo, no se deben intercambiar sillas o cambiarse de puesto.
- Los corredores y pasillos de acceso a los salones son exclusivamente de tránsito. No está permitido detenerse para conversar en los mismos.
- La circulación está demarcada para hacerse en una sola dirección, evitando que las personas se



encuentren cara a cara.

El estudiante no podrá compartir o prestar artículos personales como lápices, esferos, borradores, cuadernos, textos, celulares, etc. Los materiales son de uso individual.


- El estudiante debe permanecer con la maleta debajo o al lado de su pupitre, para evitar movilizaciones dentro del salón de clase.
- El consumo de agua debe realizarse en el botillito que debe ser de uso personal y traído de la casa.
- Las ventanas de los salones y la puerta deben permanecer siempre abiertas para mantener la ventilación.
- Los docentes son las únicas personas que podrán manipular los dispositivos tecnológicos del salón de clase.
- Se recomienda no tocar superficies y demás elementos presentes en el salón de clase que no sean de uso exclusivo del estudiante. En caso de que haya contacto con algún elemento diferente a los elementos personales, se debe utilizar el gel antibacterial.
- Los comportamientos inadecuados por parte de los estudiantes durante las clases serán atendidos en primera medida por el docente responsable de la clase siguiendo el debido proceso y agotando las instancias.
- Diariamente, al finalizar la jornada académica, los salones serán limpiados y desinfectados por parte del personal de servicios generales, de acuerdo con los protocolos.



En los descansos



Al salir a descanso



- Cuando suene el timbre de descanso los estudiantes deben organizar sus onces o lonchera, formar primero al interior del salón y luego en los pasillos conservando siempre el distanciamiento físico; al bajar deben hacerlo en fila con el respectivo docente de la hora de clase, teniendo en cuenta las rutas de desplazamiento y dirección.
- El descenso de los estudiantes de primaria y bachillerato se realizará en horarios diferentes (descansos diferentes) de acuerdo con los tiempos de descanso; se debe realizar, organizado, sin correr, con distanciamiento físico y en silencio.
- El docente verificará que todos los estudiantes salgan del salón y que el mismo quede con los pupitres organizados, aseado, sin papeles en el piso y con las luces apagadas, las ventanas y puertas deben permanecer abiertas. (Ningún docente puede quedarse en el salón con estudiantes desarrollando actividades ya sean académicas o formativas durante los descansos).
- No se consumirá alimentos durante los desplazamientos en los corredores y escaleras.
- Al bajar las escaleras y llegar al patio principal, los docentes se dirigirán al espacio asignado para el acompañamiento y los estudiantes deberán dirigirse al lavado de manos en donde serán organizados y supervisados en el cumplimiento del protocolo de bioseguridad por los docentes asignados.
- Todos los estudiantes sin excepción, se deben dirigir a los lavamanos y baños para realizar el protocolo de lavado de manos antes de consumir sus alimentos.
- Luego del lavado de manos, los estudiantes deben dirigirse al punto asignado para la toma de su descanso y realizar el consumo de alimentos.
- El director de curso o docente asignado debe realizar los acompañamientos diarios de acuerdo con distribución de Coordinación de Convivencia realizando una disciplina activa, supervisando el cumplimiento del Protocolo de Bioseguridad y aprovechando los descansos como espacios de formación.
- En caso de las clases desarrolladas en espacios externos al salón durante la hora anterior a los descansos, (las cuales deben estar programadas en la planeación), los docentes deben organizar a los estudiantes para que bajen la lonchera, dado que no podrán regresar a los salones sino dirigirse a los lugares asignados para el descanso.



Consumo de alimentos

En las zonas y espacios asignados por curso para el descanso escolar, los estudiantes deberán seguir el siguiente protocolo para su consumo de alimentos.

- Antes de consumir los alimentos se deben lavar las manos con agua y jabón.
- Retirar el tapabocas desde las cintas o las gomas y guardarlo en bolsa de papel o resellable.

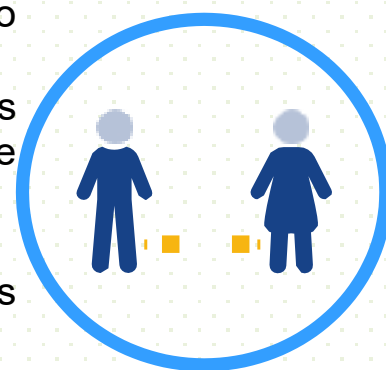


- Desinfectar sus manos con gel (kit de bioseguridad).
- Después de consumir los alimentos deberá colocarse el tapabocas nuevamente y la careta si la usa.
- Los alimentos que se lleven al colegio deben ser consumidos en su totalidad, evitando regresarlos a casa.
- Depositar los empaques o desechos en las canecas correspondientes.
- Realizar lavado de manos de mínimo 20 segundos con agua y jabón.
- Las mesas y asientos en las zonas de descanso se desinfectarán después de cada descanso y al final de la jornada escolar.
- Las mesas se ubicarán a una distancia de 2 metros entre una y otra, y se dejará un espacio de un puesto entre estudiante y estudiante.



Durante los descansos

- Los cursos deben permanecer todo el tiempo de descanso en el lugar o sitio asignado.
- Se realizará descanso pasivo, sin correr, y sin realizar deportes o juegos que requieran contacto entre los estudiantes o el uso compartido de equipo.
- Los tapabocas se deberán usar en todo momento.
- Habrá recordatorios visuales en las áreas comunes para recordar a los estudiantes las pautas de distanciamiento físico.
- Los docentes realizarán acompañamiento para supervisar las directrices de distanciamiento físico, la higiene y la seguridad de los estudiantes.
- En caso de lluvia el descanso se tomará en los salones en compañía del director de curso o docente asignado.



Al subir de descanso

- Al finalizar el descanso o al terminar el consumo de alimentos, los estudiantes deberán lavarse las manos, teniendo en cuenta el protocolo.
- Luego de lavarse las manos, los estudiantes formarán en sus lugares asignados manteniendo el distanciamiento físico y subirán al aula en compañía del director de curso o docente asignado.
- El docente responsable de cada lugar de descanso debe velar porque el mismo quede limpio y organizado.



Procesos de limpieza y desinfección

- Los salones de clases y áreas comunes al inicio de cada jornada estarán limpios y desinfectados. Esta labor la llevará a cabo el personal de servicios generales, dando cumplimiento al “Protocolo de limpieza y desinfección para la prevención del contagio del COVID-19”.
- En horarios específicos durante la jornada escolar el personal de servicios generales pasará salón por salón, realizando la desinfección por mecanismo manual o de aspersion según sea el caso.
- Las superficies de mayor contacto tendrán desinfección con más frecuencia, así como elementos de trabajo en los salones de clases y en cada una de las oficinas.



Si presenta síntomas durante la jornada escolar.

- Es preciso no minimizar ninguna manifestación clínica, de ese modo, se activará este protocolo si presenta uno o más de los siguientes síntomas:
 - Tos seca.
 - Tos húmeda (con flema).



- Fatiga/Decaimiento o debilidad.
 - Dolor muscular, osteoarticular o de las extremidades.
 - Dificultad para respirar.
 - Secreción nasal/ Congestión nasal.
 - Diarrea.
 - Náuseas/ Vómito.
 - Dolor de garganta.
 - Dolor de cabeza persistente.
 - Escalofríos.
 - Confusión.
 - Pérdida del sabor o sensación del olfato.
- El estudiante deberá informar a cada docente si presenta durante la jornada algún síntoma, y el docente se encargará comunicar a la enfermería, Coordinación de Convivencia o el Sistema de Gestión para llevarlo a la sala de Cuidado de la Salud.
 - La sala de Cuidado de la Salud está dispuesta en un espacio diferente de la Enfermería del colegio, lo que permitirá seguir atendiendo las situaciones de salud normales que se presenten por otros casos y evitar la contaminación del espacio.
 - La enfermera del colegio, haciendo uso de los elementos de protección personal requeridos y certificados para esta tarea, evaluará al estudiante y notificará a la familia.
 - El estudiante será recogido por sus padres de inmediato y se activará la ruta para el manejo de caso probable de acuerdo al protocolo “Manejo de Casos Probables o Confirmado de Coronavirus COVID-19”.
 - Si el estudiante considerado como caso sospechoso tiene hermanos y asisten juntos al colegio, ambos se irán a casa, en compañía de sus padres, bajo el criterio de núcleo familiar sospechoso.
 - La enfermera junto con el Comité de Bioseguridad iniciará el proceso para evaluar el cerco epidemiológico, notificar a las personas y entidades de salud encargadas y llevar a cabo el seguimiento exhaustivo del caso y de cada una de las personas identificadas en el cerco.
 - Los estudiantes del aula de donde provenga el caso deben permanecer en el salón hasta que los recojan sus padres y solo podrán salir a lavarse las manos o al baño si lo ameritan.
 - Mientras se mantiene en aislamiento al estudiante, la enfermera o integrante del Comité de Bioseguridad ingresará al salón para hacer una búsqueda activa de casos y tomar la temperatura a cada una de las personas. Si se detecta algún otro caso sospechoso, el estudiante deberá dirigirse a la sala de Cuidado de la Salud.
 - Se les cambiará la mascarilla facial a todos los estudiantes de ese salón. No se suministrarán medicamentos.
 - Una vez los estudiantes se retiren del aula de clase, se activará el Protocolo de Limpieza y Desinfección de las zonas críticas realizado por el personal de Servicios Generales.
 - El estudiante y su grupo familiar deberán permanecer bajo aislamiento y solicitar atención médica telefónica o por canales virtuales.
 - La Enfermería y el Sistema de Gestión realizarán diariamente el seguimiento telefónico a todos los casos sospechosos y confirmados durante el aislamiento preventivo en casa. Para ello, se solicita a los padres de familia atender todas las recomendaciones médicas impartidas y en especial mantener la disposición de atender las llamadas de seguimiento telefónico realizadas, así como mantener actualizados en agenda virtual los números telefónicos de contacto.
 - Aunque desde Enfermería se hará acompañamiento telefónico a cada caso, el padre de familia tiene la obligación de comunicar al colegio (Alexandra Gaitán y Coordinación de Convivencia) tan pronto como sea posible, el resultado de la prueba, debido a que de esto depende la continuidad de las clases presenciales y la información que la institución brinde a las familias de los estudiantes identificados como contactos estrechos.
 - Mientras el estudiante sea asintomático, puede continuar con sus actividades académicas desde la virtualidad.




Casos confirmados

- Es importante señalar que se tiene un período de incertidumbre indefinido, entre el momento del caso sospechoso y el caso confirmado, ya que solo el resultado de la prueba de antígeno para SARS COV-2 determina la certeza de un caso positivo y este procedimiento no depende del colegio, sino de la EPS a la que la familia del estudiante se encuentre afiliada.
- En caso de confirmarse un caso positivo para COVID-19, se considerará inicialmente el aislamiento preventivo de las personas identificadas como contactos estrechos por 14 días, según el caso.
- Procede el reintegro escolar de forma presencial bajo las siguientes condiciones:



- No es definido como caso sospechoso o probable en la orientación o consulta médica.
- El resultado de la prueba para COVID-19 es negativa, cuando se haya dado egreso del colegio en condiciones de caso sospechoso.
- Han culminado el estudiante y su núcleo familiar los 14 días de aislamiento preventivo y su médico tratante lo certifica.



La salida del colegio

Al finalizar la jornada escolar se llevarán a cabo las mismas disposiciones de retorno que se aplican para la llegada al colegio; es responsabilidad de todos tener en cuenta:



Generalidades

- Durante los tiempos de salida los estudiantes no están autorizados para dirigirse a buscar a algún docente u a otra dependencia.
- Los estudiantes deben cumplir con las medidas de bioseguridad y la adecuada presentación personal al salir.
- Por Protocolo de Bioseguridad y seguridad de toda la comunidad educativa, el personal asignado a puerta de ingreso y salida en los puntos de control, impedirán el ingreso de padres de familia, proveedores o cualquier otra persona.



Salida de estudiantes.

- Al sonar el timbre los estudiantes deben organizar sus útiles y textos escolares y prepararse para la salida.
- El docente de la última hora proporcionará gel desinfectante a los estudiantes orientando y supervisando la desinfección de las manos y el uso correcto del tapabocas
- Se formará manteniendo el distanciamiento físico al interior del aula de clase y posteriormente se descenderá en compañía del docente.
- Los estudiantes que son recogidos por sus padres formarán en el patio principal o gruta de la virgen de acuerdo con la asignación, manteniendo el distanciamiento físico, y solo deberán salir cuando sean llamados por el docente asignado y se les tome y registre la temperatura de salida.
- Los estudiantes que son autorizados por sus padres para irse solos (se debe enviar previamente autorización mediante mensaje de agenda virtual a la Coordinación de Convivencia con copia a director de curso), serán acompañados por el docente de la última hora hasta el punto de control de salida, en donde se dejarán formados manteniendo el distanciamiento físico, y bajo la supervisión, orientación y organización de los docentes asignados; solo saldrán cuando se les tome y registre la temperatura.

Grado	Espacio de formación para la salida
Estudiantes de grado 1°, 2° y 3° que son recogidos por sus padres	Gruta de la virgen
Estudiantes de grado 4° y 5° que son recogidos por sus padres	Patio principal
Estudiantes de bachillerato que son recogidos por sus padres	Gruta de la virgen
Estudiantes que salen solos	Formación frente a punto de control manteniendo el distanciamiento físico.

Nota:

- **Primero saldrán los estudiantes autorizados por sus padres para irse solos y posteriormente se realizará la entrega individual de los demás estudiantes.**
- **En caso de lluvia deberán formar manteniendo el distanciamiento físico en el pasillo del primer piso.**
- **En caso de que algún estudiante presente síntomas asociados al COVID 19 no podrá salir de las instalaciones hasta que sea valorado por la enfermería y entregado a sus padres.**

- Los padres de familia deberán formar en el punto de control de salida (**punto de control 1**), en orden de llegada, manteniendo el distanciamiento físico y proporcionar al personal encargado el nombre de su hijo/a para que sea llamado.
- Los docentes asignados verificarán con los estudiantes quien los está recogiendo.



Al llegar a casa

Todas las personas que salgan de las instalaciones del colegio deben dar cumplimiento a las siguientes medidas al llegar a casa:

- Evitar saludar con beso, abrazo, dar la mano y buscar mantener siempre la distancia de más de dos metros. No tocar ni acercarse a nadie de la familia hasta que:
 - Se haya quitado los zapatos, ojalá pueda hacerlo junto a la puerta, luego puede aplicar una solución desinfectante o jabonosa para lavar las suelas o hacer uso del tapete de desinfección del hogar.
 - Quitarse la ropa o el uniforme. Tratar de hacerlo en la entrada de la casa o lo más cerca posible; evite sentarse en la sala, comedor o cama.
 - Meta la ropa en una bolsa plástica o llévela directamente hasta el lavadero o lavadora. No reutilizar ropa sin antes lavarla.
 - Quitarse el tapabocas, romper sus tiras, la tela y desecharlo adecuadamente.
 - Lavarse las manos de acuerdo con los protocolos definidos. Siempre debe lavarse las manos con abundante agua y jabón después de haberse quitado la ropa.
 - Luego de cumplir lo anterior, puede saludar a la familia y si es posible bañarse todo el cuerpo con abundante agua y jabón.
- Recuerde mantener separada la ropa de trabajo de las prendas personales. No debe utilizar la ropa sin antes haberla lavado y desinfectado con alcohol.
- No olvide que los niños llevan elementos a casa que han sido manipulados fuera de la vivienda, los cuales también deben ser desinfectados: ej. maletas, cuadernos, esferos, lápices, lonchera, botillitos, etc.

El bienestar de todas las familias del colegio es nuestra más grande prioridad. Juntos podemos lograr retomar las clases de forma responsable y segura, si tomamos conciencia y ponemos de nuestra parte para aplicar las medidas dispuestas en el Protocolo de Bioseguridad.

Es importante reconocer que estos son procesos de aprendizaje para toda nuestra comunidad educativa (docentes, padres de familia y estudiantes), por lo que la finalidad es seguir mejorando día a día de la mano con nuestras familias, escuchando, entendiendo y analizando cada preocupación e inquietud que vaya surgiendo.

COMITÉ DE BIOSEGURIDAD GIMNASIO NUEVO MODELIA.